

多
功
能


MULTI
FUNCTION
COOKING
POT

美 型 鍋 說 明 書

OHL-13025HP



ONE METER



感謝您購買一多功能美型鍋，使用前請仔細閱讀操作手冊並特別注意安全事項，正確操作和使用本產品。本產品提供使用者安全及有效的操作方式，請在閱畢後妥善收藏，以便日後參考查詢。

目

錄

- 安全須知 01
- 清潔和保養 03
- 各部名稱 04
- 操作說明 05
- 故障排除 07
- 產品規格 09

安全須知

注意事項

1. 使用前請先確認電器設備與使用地之電壓是否相符。
2. 使用前，請先檢查產品與電源線是否皆無受到任何損壞。
3. 使用產品前，請務必擦乾鍋底殘留的水珠。
4. 連接電源後，請勿隨意離開，以免造成危險。
5. 請勿使用受損電源線或插頭，以免發生觸電及火災等危險狀況。當發現產品損壞時，請盡快聯繫客服中心。
6. 為避免燙傷，請勿隨意碰觸產品(尤其是使用過程中與剛使用完畢)。
7. 本產品符合國家的安全標準，如有殘留氣味屬正常現象；首次使用，請依照正確清洗方式清洗產品，並加入八分滿的水，待燒開後倒掉，即可有效降低或消除殘留氣味。
8. 使用產品時，請勿觸摸玻璃蓋上的蒸氣，以免造成燙傷。
9. 產品包裝袋請勿讓兒童玩耍，以避免發生窒息等危險。
10. 不使用產品時，請關閉電源並拔掉插頭。
11. 請注意，請勿加入超過八分滿的水，以防沸騰之後飛濺造成燙傷等危險。也請勿加入過少的水，以免乾燒導致產品損壞。另外，燒水時請務必蓋上玻璃蓋。
12. 請勿浸泡或沖洗本產品，以免造成損壞。
13. 本產品為家庭用品，不可作為營業使用。


安全須知

13. 請勿在加水、清潔、移動以及鍋中無水的情況下連接電源，以免發生危險。
14. 請勿在地毯、塑膠等不耐熱的平台或周圍使用產品，以免因高溫發生危險。
15. 使用完畢斷電後，請先靜待幾分鐘再打開鍋蓋，以免被高溫蒸氣燙傷。
16. 請勿與其他電器共用插座或延長線，以免造成插座異常發熱而導致觸電、火災等危險。
17. 請將產品放置於平坦的桌面使用，勿靠近其他熱源，以免發生危險。
18. 請注意，長時間使用插座可能會使其發生老化，如果發現插座老化變形，請立即停止使用並進行更換、維修。
19. 請勿拉扯電源線，以免造成產品損壞與燙傷等危險。
20. 當發現產品有任何損壞時，請聯繫客服中心。請勿自行拆卸維修，以避免發生危險。
21. 本產品不預期提供給生理、感知、心智能力、經驗或知識不足之使用者(包含孩童)使用，除非在對其負有安全責任的人員之監護或指導下安全使用。
22. 孩童應受監護，以確保孩童不嬉玩電器。

清潔和保養

使用說明


1. 清潔與保養前，請先拔掉插頭，待自然冷卻再進行清理。
2. 玻璃上蓋、不鏽鋼湯鍋、蒸籠和煎盤可用水清洗，機體的髒汙請使用濕布沾中性清潔劑擦拭，再以軟布擦拭乾淨即可(圖一)。
3. 清理內鍋建議可用溫水浸泡一段時間，並用海綿沾取稀釋的中性清潔劑清洗後，再用乾布擦乾即可。
4. 請勿使用揮發性溶劑，如甲苯、酒精、汽油等(圖二)擦拭外殼，或使用堅硬的金屬絲網刷進行清洗，以免破壞塗層及表面。
5. 請勿浸泡、沖洗主機底部。(圖三)。
6. 清潔完成後如不使用，請妥善放置於通風乾燥處。
7. 請確保連接器保持乾燥、無異物殘留，並避免受液體潑灑。



圖一



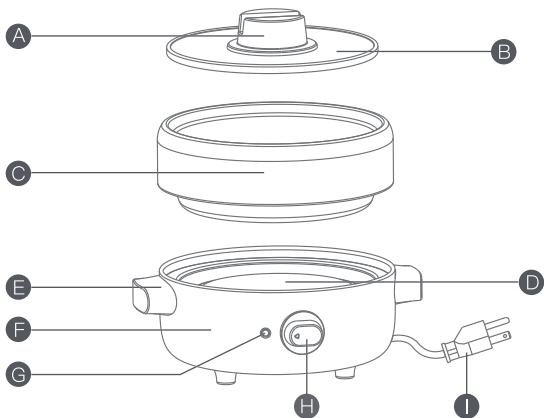
圖二



圖三

各 部 名 稱

各 部 位 名 稱



A 上蓋握把

B 玻璃上蓋

C 不鏽鋼湯鍋

D 發熱盤

E 把手

F 外殼

G 指示燈

H 控制旋鈕

I 電源線



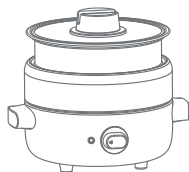
煎盤



蒸籠




煎盤模式



蒸籠模式

操作說明

操作面板



火力	功能說明
關	關機狀態
高	最高火力

使用前準備

※檢查配件是否齊全，主機是否完好無損。

- 1.請先將鍋蓋、不鏽鋼湯鍋清洗乾淨，再進行開鍋。
- 2.首次使用不鏽鋼湯鍋前，可先使用白醋加水稀釋煮沸10分鐘，進行消毒。

提醒：

※初次使用時，機體內可能會冒煙，屬正常現象請安心使用。若想快速驅散異味，建議可在通風處進行開機。

※不鏽鋼材質可能因乾燒、過度受熱接觸，而產生彩色斑痕或變黃，此為正常現象請安心使用。

※因自來水中含有石灰質或雜質，會造成不鏽鋼湯鍋在使用後，表面發生水垢或紅斑等現象，可倒入白醋或天然檸檬酸並加水，予以加熱至水滾，即能清潔乾淨。

※請將主機放在平整的檯面上再進行組裝。

使用說明

不鏽鋼湯鍋：

1. 將主機放在平整的檯面上，並檢查發熱盤是否有異物(圖一)，如有異物應予清除。
2. 將不鏽鋼湯鍋放入湯料並檢查鍋底部是否有水漬，如有請先擦乾，再放上發熱盤。
3. 稍微旋轉不鏽鋼湯鍋(圖二)，以確保鍋底與發熱盤接合緊密，達到最佳的加熱效果。
4. 確認控制旋鈕為"關"後，將電源插頭插入110V/60Hz插座(圖三)。
5. 將控制旋鈕旋至"高"位置(圖四)，此時指示燈亮，表示正在加熱。
※如覺得火力太強，可將控制旋鈕逆時針旋轉至指示燈熄滅的位置，降低火力。
6. 當放入的湯料煮開後，即可開始涮煮食物。
7. 使用完畢，將控制旋鈕旋至"關"位置，並拔除電源插頭。
8. 待機體冷卻進行清潔。

提醒：

※加熱後不鏽鋼湯鍋會變得很燙，使用時請小心以避免被燙傷。

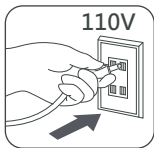
※請勿放入過滿的湯料，以免烹煮時溢出造成燙傷。



圖一



圖二



圖三



圖四

故障排除

簡易故障排除

狀況	原因分析	解決方法
無法加熱	<ul style="list-style-type: none">• 電源沒有接通• 電源插頭未插好• 電源開關沒有開啟	<ul style="list-style-type: none">• 檢查電源插座是否有電源• 將電源插頭確實插入電源插座• 將電源開關開啟
首次使用時本產品產生煙及氣味	<ul style="list-style-type: none">• 此為首次使用的正常現象	<ul style="list-style-type: none">• 待本產品加熱後數分鐘後便消失
食物焦黑或黏在鍋面上	<ul style="list-style-type: none">• 火力是否一直設定在較高的溫度?	<ul style="list-style-type: none">• 請將火力調小

* 若參照以上問題狀況仍無法解決問題，請立即通知本公司服務單位處理。

緊急處理方法

- 本產品發生異常時，請將控制旋扭轉至"關"，再將電源插頭拔起，若在異常情況下持續使用，容易因發熱等問題，造成火災，觸電等危險。
- a. 使用中若發產品冒煙或起火燃燒時，請盡速將電源插頭拔掉，並聯繫客服中心處理。
- b. 電源線如有破損時，請聯繫客服中心。請勿自行更換，以避免發生危險。

產品規格

技術規格

產品名稱	多功能美形鍋
產品型號	OHL-13025HP
額定電壓	110V
額定頻率	60Hz
總額定消耗電功率	600W
不鏽鋼湯鍋容量	約1.2L
產品尺寸	224x183x160(寬x深x高)mm (不含煎盤/蒸籠)
產品重量	約1.16kg (不含煎盤/蒸籠)
配件	煎盤x1、蒸籠x1
附屬品	說明書(保固於封底說明)
產地	中國

限用物質含有情況標示聲明書

設備名稱：美形鍋

型號(型式)：OHL-13025HP

限用物質及其化學符號						
單元(註)	鉛 (Pb)	汞 (Hg)	鎘 (Cd)	六價鉻 (Cr ⁶⁺)	多溴聯苯 (PBB)	多溴二苯醚 (PBDE)
電源線	○	○	○	○	○	○
溫控器	○	○	○	○	○	○
發熱盤	○	○	○	○	○	○
不鏽鋼鍋	○	○	○	○	○	○
蒸籠	○	○	○	○	○	○
煎盤	○	○	○	○	○	○
外殼	○	○	○	○	○	○
備考1. “超出0.1 wt % 及 “超出0.01 wt % 係指限用物質之百分比含量超出百分比含量基準值。						
備考2. “○” 係指該項限用物質之百分比含量未超出百分比含量基準值。						
備考3. “-” 係指該項限用物質為排除項目。						

請掃描 QR code
完成保固登錄



機號：

感謝您購買本公司產品，若有任何問題
歡迎撥打客服專線洽詢 02-2298-2300



上洋產業股份有限公司 UP YOUNG CORNERSTONE CORP.
委製商 上洋產業股份有限公司 新北市五股區五權六路39號(新北產業園區)
No.39,Wucyuan 6th Rd.,Wugu Dist.,New Taipei City 24889,Taiwan(R.O.C)
電話：(02)2298-2300 / 網址：www.onemeter.com.tw